





## Bilag 9: Timeskema

Dette er et eksempel på, hvordan en time kan overskueliggøres for barnet med ADHD:

<b>Marius 3.a</b>	<b>Matematik</b>	
<b>10 minutter</b>	<b>Arbejde i matematikbog</b>	
<b>10 minutter</b>	<b>Matematik på computer</b>	
<b>5 minutter</b>	<b>Lufter: Løbe en tur i gården</b>	
<b>10 minutter</b>	<b>Arbejde i matematikbog</b>	
<b>10 minutter</b>	<b>Spille matematikspil</b>	