

Bombeleg


Kopiark til visuel støtte til når eleverne skal tegne felterne i skolegården.

Nedenstående kopi er til visuel støtte når eleverne selv skal tegne felterne til bombeleg i skolegården.

5 x 5 felter.



















Bombeleg

 Jeg kan sige *nogle* ord, der begynder med forskellige vokaler.

1. Vokaler

















Slut

		y	e	
			å	
	u	æ	ø	
	o			
a	i			

Start

2. Vokaler

Slut

















			æ	o
				y
		e	ø	å
	a	u		
	i			

Start



3. Vokaler

















Slut

		æ		
u	e	ø		
i				
å	o			
	a	y		

Start

4. Vokaler

Slut

















	o			
	y	a	u	
			å	æ
				i
			ø	e

Start



5. Vokaler

















Slut

å				
y	e	a		
		æ		
		i		
		o	ø	u

Start

6. Vokaler

Slut

		y		
		o	å	i
				u
			ø	æ
		e	a	

Start



















Bombeleg

 Jeg kan sige *nogle* ord, der begynder med forskellige konsonanter.

1. Konsonanter

















Slut

		h	t	
			p	
	m	s	k	
	n			
l	b			

Start

2. Konsonanter

Slut

















			x	f
				z
		c	g	r
	j	v		
	d			

Start



3. Konsonanter

















Slut

		c		
b	d	s		
l				
n	v			
	m	j		

Start

4. Konsonanter

Slut

















	k			
	z	t	w	
			g	r
				f
			p	h

Start



5. Konsonanter

















Slut

k				
q	s	v		
		m		
		l		
		b	d	t

Start

6. Konsonanter

Slut

		f		
		r	k	p
				s
			b	l
		d	h	

Start











Bombeleg

 Jeg kan stave *nogle* huskeord.

1. Huskeord – de 120 ord


Slut

		har	er	
og	med	en		
den				
som	det			
	et	jeg		

Start

2. Huskeord – de 120 ord

Slut

	med	til	et	her
				en
		det	som	jeg
	har	de		
ikke	er			

Start



3. Huskeord – de 120 ord

Slut

her	ikke	et		
har				
den	til	med	en	jeg
				og
		som	det	de

Start

4. Huskeord – de 120 ord

Slut

	de	har	og	
			ikke	
		en	jeg	
		som		
		det	er	et

Start



5. Huskeord – de 120 ord

Slut

	den	med		
		de	og	jeg
				et
			en	som
		er	har	

Start

6. Huskeord – de 120 ord

Slut
















som	den	til	med	
det				
de	har	her	ikke	
			er	
og	jeg	en	et	

Start



1. De 120 ord – Lydrette ord med to bogstaver.
















Slut

	på	ud		
		se	lå	vi
				gå
			to	jo
		ja	må	

Start

2. De 120 ord – Lydrette ord med to bogstaver.

Slut
















nu	et			
en				
få	at	på		
		ad		
lå	nu	ud		

Start



3. De 120 ord – Lydrette ord med tre bogstaver.
















Slut

	han	min	man	
			sad	
		sin	hun	
		mod		
		ved	løb	kan

Start

4. De 120 ord – Lydrette ord med tre bogstaver.

Slut















	var	har		
		her	ham	ned
				gik
			løb	kan
		hun	min	

Start



5. De 120 ord – Ord med tre bogstaver, hvor vokalen ændrer lyd.



Slut

den	til			
	med	kun	fik	
			ven	for
				dem
			men	kom

Start

6. De 120 ord – Ord med tre bogstaver, hvor vokalen ændrer lyd.

Slut
















	men	vil	ned	
			hen	
		nej	kom	
		jer		
		pas	ven	til

Start



7. De 120 ord – Hyppige ord med o/å-lyd
















Slut

godt	oppe			
	stod	komme	stor	
			for	nok
				kommer
			om	kom

Start

8. De 120 ord – Hyppige ord med o/å-lyd

Slut
















		kommer	to	
store	jo	for		
op				
nok	om			
	kom	mor		

Start



9. De 120 ord – Hyppige ord der slutter på “r”
















Slut

		her	får	ler
				går
		jer	var	for
	far	år		
	mor			

Start

10. De 120 ord – Hyppige ord der slutter på “r”

Slut
















	mor	før		
	når			
	har	ser	far	
			der	
	var	går	er	

Start



1. Udfyld selv
















Slut

Start

2. Udfyld selv

Slut
















				
				
				
				
				

Start



3. Udfyld selv
















Slut

Start

4. Udfyld selv

Slut
















				
				
				
				
				

Start



5. Udfyld selv
















Slut

Start

6. Udfyld selv

Slut

Start

